



# FLAT 5 / 13 / 20 / 30



220-240V~ 50/60Hz IP20 IK02



Désignation	Code	Couleur	T° Couleur LED	Poids (kg)	Croquis & Découpe
FLAT 5 5 W	50359	Blanc	4000 K	0,121	
FLAT 13 13 W	50104	Blanc	3000 K	0,380	
	50081	Blanc	4000 K	0,380	
	50106	Chrome	4000 K	0,409	
FLAT 20 20 W	50105	Blanc	3000 K	0,616	
	50082	Blanc	4000 K	0,616	
	50107	Chrome	4000 K	0,644	
DIMMABLE	50379	Blanc	4000 K	0,616	
FLAT 30 30 W DIMMABLE	50380	Blanc	4000 K	0,893	

## INSTRUCTIONS DE MONTAGE

La sécurité de l'appareil n'est garantie que si les instructions suivantes sont respectées.



Aptitude l'usage en INTERIEUR dans les conditions normales d'utilisation.



Ne convient pas pour l'éclairage d'accentuation.



Luminaire ne pouvant pas être recouvert de matériaux isolant.



**Version dimmable** : utiliser un variateur à coupure de phase (début ou fin)

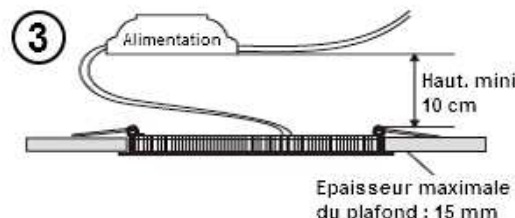
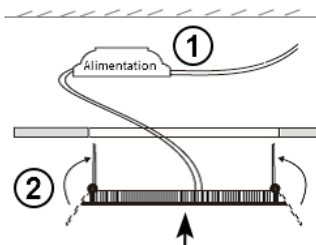
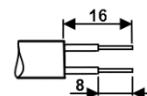
## ATTENTION : Raccordement au réseau !



Par sécurité il est impératif de couper l'alimentation du réseau avant chaque intervention sur le luminaire.

① - Raccorder le câble au bornier de l'alimentation : phase borne L, neutre borne N.

②③ - Respecter l'épaisseur maximum du plafond recommandée pour ce produit.



## Informations de maintenance :

Si le cordon de liaison entre l'alimentation et le luminaire est endommagé, celui-ci ne peut pas être remplacé par l'utilisateur.



► **Danger, risque de chocs électriques** : La source lumineuse de ce luminaire n'est pas remplaçable; lorsque la source lumineuse atteint sa fin de sa vie, le luminaire entier doit être remplacé.



► Produit soumis à la directive DEEE. Il ne doit pas être jeté en poubelle domestique mais rapporté à un centre agréé pour le retraitement des déchets électriques et électroniques.