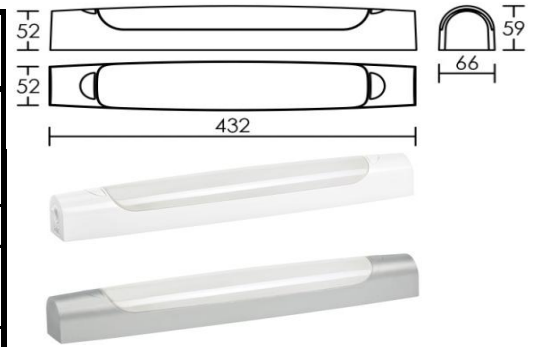


Code	Puissance LED	Teinte LED	Couleur	Classe	IP	Volume Salle de bain
53062	6 W P. Absorbée : 6,3W Fact. de Puissance : 0,53	Blanc Chaud 2700K	Gris	□	44	Volume 2 et Hors Volume
53044			Blanc			
53045		⊕		21**	Hors Volume	
53046						Blanc Neutre 4000K
53057		□		44*		
53058			⊕		21**	Hors Volume
53059						

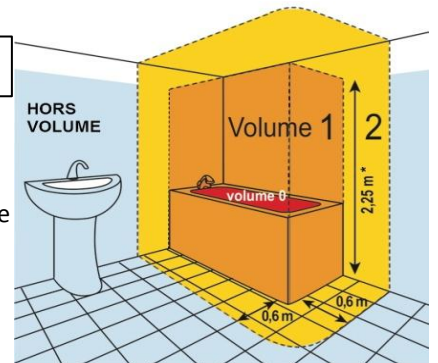


* IP44 en pose horizontale et verticale si inter. orienté vers le bas.

** IP21 en pose horizontale, IP20 en pose verticale installée hors-volume.

La sécurité de l'appareil n'est garantie que si les instructions ci-dessous sont respectées:

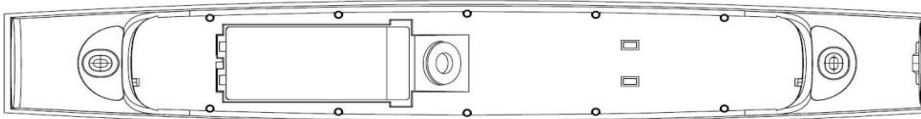
- ▶ **ATTENTION !** Par sécurité, il est nécessaire de couper le circuit d'alimentation au réseau avant chaque intervention sur l'appareil.
- ▶ L'installation doit être réalisée par un professionnel, en respectant les instructions de montage et les règles d'installation électrique, suivant la norme NF C15-100.
- ▶ Le produit doit être installé sur une paroi pleine afin qu'il n'y ait aucun accès par l'arrière une fois fixé.
- ▶ Le circuit d'alimentation au réseau peut être rétabli uniquement après la pose du produit sur la paroi pleine.



(*) 2,25m du sol fini ou fond de la baignoire.




▶ Pour une utilisation en intérieur uniquement.



342

Entraxe de fixation



Ouvrir la trappe à l'aide d'un tournevis plat



Insérer les fils



Raccorder au réseau



Fermer la trappe



Fixer à travers l'applique et tester l'allumage.



Presser fortement les cache-vis

Informations de maintenance :



▶ Produit soumis à la directive DEEE. Il ne doit pas être jeté en poubelle domestique mais rapporté à un centre agréé pour le retraitement des déchets électriques et électroniques.



▶ **Danger, risque de chocs électriques :** la source lumineuse de ce luminaire n'est pas remplaçable; lorsque la source lumineuse atteint sa fin de vie, le luminaire entier doit être remplacé.