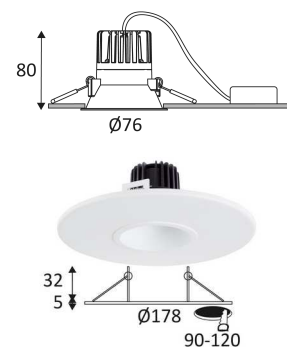


SWEET RD

- Spot encastré rond fixe.
- Réflecteur basse luminance.
- Fixation par ressorts.
- Double bornier automatique.
- Convertisseur dimmable déporté fourni.
- Compatible avec variateur fin de phase.
- Bague couvrant un diamètre de perçage de 90 à 120mm à commander séparément.

Ce produit contient 1 source(s) lumineuse(s) d'efficacité énergétique F.



CODE	COULEUR	MATIÈRE	AC	DC	LED	T° (K)	LED Lumen	System Lumen
DO448SW05	NOIR MAT	COMPOSITE	AC 230V	DC 120mA 54V	8W	2700K	600 Lm	365 Lm
DO448SW30	BLANC MAT	COMPOSITE	AC 230V	DC 120mA 54V	8W	2700K	600 Lm	449 Lm
DO448SW49	BLANC MAT - CHAMPAGNE	COMPOSITE	AC 230V	DC 120mA 54V	8W	2700K	600 Lm	449 Lm
DO448SW53	BLANC MAT - ARGENT	COMPOSITE	AC 230V	DC 120mA 54V	8W	2700K	600 Lm	449 Lm
DO448SW81	BLANC MAT - NOIR	COMPOSITE	AC 230V	DC 120mA 54V	8W	2700K	600 Lm	365 Lm
DO448WW05	NOIR MAT	COMPOSITE	AC 230V	DC 120mA 54V	8W	3000K	650 Lm	397 Lm
DO448WW30	BLANC MAT	COMPOSITE	AC 230V	DC 120mA 54V	8W	3000K	650 Lm	489 Lm
DO448WW49	BLANC MAT - CHAMPAGNE	COMPOSITE	AC 230V	DC 120mA 54V	8W	3000K	650 Lm	489 Lm
DO448WW53	BLANC MAT - ARGENT	COMPOSITE	AC 230V	DC 120mA 54V	8W	3000K	650 Lm	489 Lm
DO448WW81	BLANC MAT - NOIR	COMPOSITE	AC 230V	DC 120mA 54V	8W	3000K	650 Lm	397 Lm
DO448NW05	NOIR MAT	COMPOSITE	AC 230V	DC 120mA 54V	8W	4000K	700 Lm	430 Lm
DO448NW30	BLANC MAT	COMPOSITE	AC 230V	DC 120mA 54V	8W	4000K	700 Lm	528 Lm
DO448NW49	BLANC MAT - CHAMPAGNE	COMPOSITE	AC 230V	DC 120mA 54V	8W	4000K	700 Lm	528 Lm
DO448NW53	BLANC MAT - ARGENT	COMPOSITE	AC 230V	DC 120mA 54V	8W	4000K	700 Lm	528 Lm
DO448NW81	BLANC MAT - NOIR	COMPOSITE	AC 230V	DC 120mA 54V	8W	4000K	700 Lm	430 Lm



NOIR MAT



BLANC MAT

BLANC MAT -
CHAMPAGNE

BLANC MAT - ARGENT



BLANC MAT - NOIR

ACCESSOIRES	COULEUR	MATIÈRE	DESCRIPTION	L (mm)
DO33305	NOIR MAT	ALUMINIUM	BAGUE DE FINITION 90-120mm	178
DO33330	BLANC MAT	ALUMINIUM	BAGUE DE FINITION 90-120mm	178



Montage au plafond en encastré uniquement.



Usage intérieur uniquement.



Protection contre les poussières et contre les projections d'eau.



Résistance : 0,23 Joule.



Produit dont les parties accessibles sont séparées des parties actives par double isolation ou isolation renforcée.



Diamètre de perçage pour insérer le luminaire. (68mm)





Faisceau 60°.



Homologation CE.



IRC>90



"Durée de vie" des moteurs de lumière.



UGR inférieur à 19.



RG1.



Testé à 650°.



Le produit ne peut pas être recouvert après montage, même par un isolant.



Alimentation incluse.



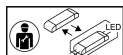
A connecter à une alimentation Led en courant constant de 120mA DC.



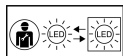
Le produit est dimmable.



Garantie 5 ans.

Courbe photométrique disponible sur le site web: www.indigo-lighting.com

Driver remplaçable par un électricien.



LED remplaçable par un électricien.