

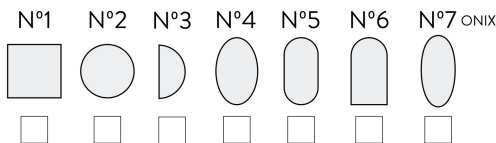
# CONFIGUREZ VOTRE MIROIR

NOM CLIENT \_\_\_\_\_ QUANTITÉ \_\_\_\_\_

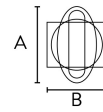
## 1. DESIGN

## 2. MESURES

### 1.1 Format du verre



### 1.2 Rayon / Bordure

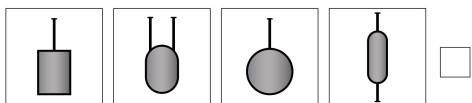


A \_\_\_\_\_ x B \_\_\_\_\_ mm

### 1.3 Cadre

- AVEC CADRE MÉTALLIQUE (N°1, N°2, N°3, N°5, N°6, N°7) (\*) (\*) Dimensions disponibles N°2: Ø610, 710, 810, 910, 1010, 1110, 1210mm N°5, N°6: Largeur: 600, 700 y 800mm  Autres Ø consulter
- AVEC CADRE EN BOIS ONIX N°7 [MDF] (N°1, N°2, N°3, N°5, N°6)

### 1.4 Structures spéciales



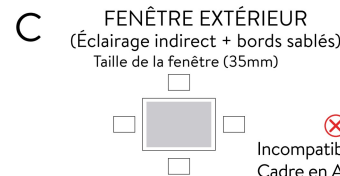
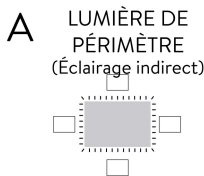
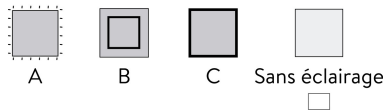
#### COMPATIBILITÉ:

- Sans cadre
- Cadre en aluminium (N°1, N°2, N°5, N°6)
- Cadre en bois [MDF]

### 1.5 Couleur du cadre / Structure

- (couleur standard: Noir)  
(couleur standard sans cadre: Blanc)
- RAL**

## 3. TYPE D'ÉCLAIRAGE

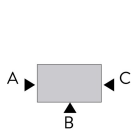


Commentaires: \_\_\_\_\_

## 4. TEMPÉRATURE COULEUR

- 2700K  3000K  4000K  AUTRE

## 5. ALLUMAGE / EMBLACEMENT (ÉCLAIRAGE)



**5.1** SANS INTERRUPTEUR

**5.2** ALLUMAGE TACTIL ON/OFF

A  B  C

Incompatible avec Écran Multifonction

**5.3** ALLUMAGE TACTIL DIMMABLE

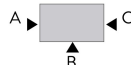
**5.4** CAPTEUR IR ON/OFF

A  B  C

Incompatible avec Écran Multifonction

Commentaires: \_\_\_\_\_

## 6. SUPPLÉMENTS | POSITION



MIROIR D'AUGMENTATION INTÉGRÉ [x5]. (SANS lumière intégrée)

A  C

[Distance minimale par rapport au bord extérieur du verre/de la fenêtre (140 mm), Distance minimale par rapport à la fenêtre intérieure (145 mm)]

MIROIR D'AUGMENTATION INTÉGRÉ (ON/OFF), [x5]. (Avec éclairage et allumage tactile indépendant)

A  C

[Distance minimale par rapport au bord extérieur du verre/de la fenêtre (190 mm), Distance minimale par rapport à la fenêtre intérieure (140 mm)]

ANTI-BUÉE (S'active par l'alimentation du miroir)

ANTI-BUÉE TACTILE (ON/OFF) (S'active par l'alimentation du miroir)

A  B  C

ÉCRAN BASIC MULTIFONCTION  
Température °C | Heure | Date

A  B  C

[Interrupteur tactile intégré ON/OFF]

AUDIO ÉCRAN MULTIFONCTION  
Radio | Température °C | Heure | Date | Bluetooth | Haut-parleurs intégrés

A  B  C

[Interrupteur tactile intégré ON/OFF]

Commentaires: \_\_\_\_\_

## 7. FIXATION DU MIROIR

SANS CADRE A  B

[Par défaut la fixation du miroir est l'option B (supérieur et inférieur)]

B

[Espace minimum pour montage de 100mm entre le bord et la superficie]

CADRE MÉTALLIQUE ET EN BOIS "suspendus"

OBSERVATION CLIENT \_\_\_\_\_

(\*\*\*) Pour les mesures supérieures à 2m, le transport sera assuré et à organiser par le client.



Envoyez ce formulaire à votre contact habituel ACB ou a france1@acbiluminacion.com