

FICHE PRODUIT

SubstiTUBE T5 AC HE28 16 W/4000 K 1149.00 mm

SUBSTITUBE® T5 220-240V AC | Tubes LED pour branchement direct 230 V



Zones d'application

- Bureaux, bâtiments publics
- Supermarchés et grands magasins
- Industrie
- Éclairage général avec des températures ambiantes de -20 à +45 °C

Avantages du produit

- Pas de flexion grâce au tube en verre
- Protection optimale contre les éclats grâce à un revêtement spécial en PET
- Intensité lumineuse élevée pour des tâches d'éclairage complexes

Caractéristiques du produit

- LED de remplacement pour tubes fluorescents T5 culot G5 sur secteur AC
- Lampe en verre avec protection contre les éclats pour les applications de l'industrie alimentaire
- Grande homogénéité de couleur : ≤ 5 SDCM
- Durée de vie : jusqu'à 50 000 h



- Faible scintillement selon EU 2019/2020
- Type de protection : IP20



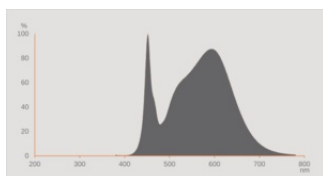
DONNÉES TECHNIQUES

DONNÉES ÉLECTRIQUES

Puissance nominale	16.00 W
Tension nominale	220...240 V
Puissance équivalente à une lampe	28 W
Intensité nominale	74 mA
Type de courant	Courant alternatif (AC)
Courant d'appel	5,3 A
Fréquence de fonctionnement	50/60 Hz
Fréquence du réseau	50/60 Hz
Nb maximal de lampes sur le dis 10 A (B)	60
Max. lamp no. on circuit break. 16 A (B)	97
Distorison hamonique totale	< 20 %
Facteur de puissance λ	> 0,90

Données photométriques

Flux lumineux	2400 lm
Efficacité lumineuse	150 lm/W
Flux résiduel en fin de vie nomi	0.70
Teinte de couleur (désignation)	Blanc froid
Temp. de couleur	4000 K
Ra Indice de rendu des couleurs	83
Teinte de couleur	840
Ecart-type de correspondance de couleur	≤ 5 sdc
Indice du papillotement (PstLM)	1.0
Indice de l'effet stroboscopique (SVM)	0.4

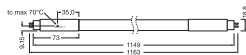


Données techniques légères



Angle de rayonnement	160 °
Temps de préchauffage (60 %)	< 2.00 s
Temps d'amorçage	< 0.5 s
Angle de faisceau évalué	160.00 °

DIMENSIONS ET POIDS



Longueur totale	1149.00 mm
Longueur du culot hors pins	1149 mm
Diamètre	19,00 mm
Diamètre du tube	16 mm
Diamètre maximum	19 mm
Poids du produit	160,00 g

TEMPÉRATURES ET CONDITIONS DE FONCTIONNEMENT

Plage de température ambiante	-20...+45 °C
Température maximale au point de test	70 °C

Durée de vie

Durée de vie	50000 h
Nombre de cycles de commutation	50000
Maintien du flux lumineux en fin	0.70
Taux de survivance à 6 000 h	≥ 0.90

DONNÉES SUPPLÉMENTAIRES SUR LE PRODUIT

Culot (désignation standard)	G5
Teneur en mercure	0.0 mg
Sans mercure	Oui
Design / version	Dépolie

CAPACITÉS

Dimmable	Non
----------	-----

CERTIFICATS ET NORMES



Classe d'énergie efficace	D
Consommation d'énergie	16.00 kWh/1000h
Type de protection	IP20
Normes	CE
Groupe de sécurité photobiologique EN62778	RG0

Catégorisations spécifiques aux pays

Référence de commande	LEDTUBE T5 AC H
-----------------------	-----------------

DONNÉES LOGISTIQUES

Plage de température de stockage	-20...+80 °C
----------------------------------	--------------

Données suivant le règlement européen sur l'étiquetage énergétique EU 2019/2015






Technologie d'éclairage utilisée	LED
Non-dirigée ou dirigée	NDLS
Sur secteur ou non secteur	MLS
Type de culot de la source lumineuse (ou autre interface électrique)	G5
Source lumineuse connectée (SLC)	No
Source lumineuse réglable en couleur	No
Enveloppe	Non
Sources lumineuses à luminance élevée	No
Protection anti-éblouissement	No
Température de couleur proximale	SINGLE_VALUE
Déclaration de puissance équivalente	Non
Longueur	1149.00 mm
Hauteur (luminaires cycliques inclus)	19.00 mm
Largeur (y compris les luminaires ronds)	19.00 mm
Coordonnées chromatiques x	0.381
Coordonnées chromatiques y	0.379
Angle de faisceau	SPHERE_360
Facteur de survie	0.90
Facteur de déphasage (cos φ)	0.90
Source lumineuse LED remplace une source lumineuse fluorescente	No
EPREL ID	642852
Model number	AC35137,AC35137

Conseils de sécurité



- Non adapté pour un fonctionnement avec ballast électronique
- Possibilité de fonctionnement dans des applications extérieures et dans des luminaires étanches adaptés selon la fiche technique et les instructions d'installation
- La plage de température de fonctionnement du tube LED est limitée. En cas de doute concernant l'application, veuillez mesurer la température Tc max sur le produit avant l'installation.

TÉLÉCHARGEMENTS

TÉLÉCHARGEMENTS	
	User instruction
	Installation guide
	Installation guide
	IES file (IES)
	LDT file (Eulumdat)

DONNÉES LOGISTIQUES

Code produit	Unité d'emballage (Pièces/Unité)	Dimensions (longueur x largeur x hauteur)	Poids approximatif	Volume
4058075543522	Fourreau 1	1,165 mm x 20 mm x 24 mm	178.00 g	0.56 dm ³
4058075543539	Carton de regroupement 10	1,218 mm x 153 mm x 80 mm	2201.00 g	14.91 dm ³

Le code produit mentionné décrit la petite quantité d'unité qui peut être commandée. Une unité peut contenir un ou plusieurs produits. Lorsque vous passez la commande, merci de bien vouloir entrer une unité ou un multiple d'une unité.

AVERTISSEMENT

Sous réserve de modifications. Sauf erreur ou omission. Veuillez à toujours utiliser la version la plus récente.

