

# FICHE PRODUIT

## SubstiTUBE T8 UN Value 24 W/4000 K 1500 mm

SubstiTUBE® Value UN | Tubes LED pour alimentation électronique et conventionnelle et branchement direct, gaine anti-éclats



### Zones d'application

- Éclairage général avec des températures ambiantes de -20 à +45 °C
- Couloirs, escaliers, garages parking
- Entrepôts

### Avantages du produit

- Pas de flexion grâce au tube en verre
- Également adapté pour fonctionner à basse température
- Installation facile

### Caractéristiques du produit

- Tube LED T8 en verre avec culot G13
- Compatible avec la plupart des appareils de commande électroniques classiques et courants (voir aussi Hyperlien target = "<https://www.ledvance.com/substiTUBE>" liste de compatibilité / Hyperlien) et la tension secteur
- Faible scintillement selon EU 2019/2020
- Éclairage uniforme
- Durée de vie : jusqu'à 30 000 h
- Lampes sans mercure



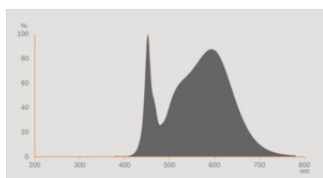
## DONNÉES TECHNIQUES

### DONNÉES ÉLECTRIQUES

Puissance nominale	24.00 W
Tension nominale	220...240 V
Puissance équivalente à une lampe	58 W
Intensité nominale	130 mA
Type de courant	Courant alternatif (AC)
Courant d'appel	15 A
Fréquence de fonctionnement	50/60 Hz
Fréquence du réseau	50/60 Hz
Nb maximal de lampes sur le dis 10 A (B)	55
Nbe max de lampes sur le disjoncteur	35
Max. lamp no. on circuit break. 16 A (B)	90
Distorison hamonique totale	< 20 %
Facteur de puissance $\lambda$	> 0,90

### Données photométriques

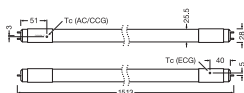
Flux lumineux	2800 lm
Efficacité lumineuse	116 lm/W
Flux résiduel en fin de vie nomi	0.70
Teinte de couleur (désignation)	Blanc froid
Temp. de couleur	4000 K
Ra Indice de rendu des couleurs	83
Teinte de couleur	840
Ecart-type de correspondance de couleur	$\leq 5$ sdc
Indice du papillotement (PstLM)	1.0
Indice de l'effet stroboscobique (SVM)	0.4



## Données techniques légères

Angle de rayonnement	190 °
Temps de préchauffage (60 %)	< 2.00 s
Temps d'amorçage	< 0.5 s
Angle de faisceau évalué	190.00 °

## DIMENSIONS ET POIDS



Longueur totale	1513.10 mm
Diamètre	27,80 mm
Diamètre du tube	25,5 mm
Diamètre maximum	28 mm
Poids du produit	272,00 g

## TEMPÉRATURES ET CONDITIONS DE FONCTIONNEMENT

Plage de température ambiante	-20...+45 °C
Température maximale au point de test	74 °C <sup>1)</sup>

<sup>1)</sup> avec alimentation conventionnelle + fonctionnement sur secteur, fonctionnement alimentation électronique : 73°C

## Durée de vie

Durée de vie nominale	30000 h
Nombre de cycles de commutation	200000
Maintien du flux lumineux en fin	0.70
Taux de survivance à 6 000 h	≥ 0.90

## DONNÉES SUPPLÉMENTAIRES SUR LE PRODUIT

Culot (désignation standard)	G13
Teneur en mercure	0.0 mg
Sans mercure	Oui

## CAPACITÉS

Dimmable	Non
----------	-----

## CERTIFICATS ET NORMES

Classe d'énergie efficace	E 1)
Consommation d'énergie	24.00 kWh/1000h
Type de protection	IP20
Normes	CE
Groupe de sécurité photobiologique EN62778	RG0

1) Classe d'efficacité énergétique (CEE) sur une échelle de A++ (rendement le plus élevé) à E (rendement le plus bas)

## Catégorisations spécifiques aux pays

Référence de commande	LEDTUBE T8 UN V
-----------------------	-----------------

## DONNÉES LOGISTIQUES

Plage de température de stockage	-20...+80 °C
----------------------------------	--------------

## Données suivant le règlement européen sur l'étiquetage énergétique EU 2019/2015

Technologie d'éclairage utilisée	LED
Non-dirigée ou dirigée	NDLS
Sur secteur ou non secteur	MLS
Type de culot de la source lumineuse (ou autre interface électrique)	G13
Source lumineuse connectée (SLC)	No
Source lumineuse réglable en couleur	No
Enveloppe	Non
Sources lumineuses à luminance élevée	No
Protection anti-éblouissement	No
Température de couleur proximale	SINGLE_VALUE
Déclaration de puissance équivalente	Non
Longueur	1513.10 mm
Hauteur (luminaires cycliques inclus)	27,80 mm
Largeur (y compris les luminaires ronds)	27,80 mm
Coordonnées chromatiques x	0.381
Coordonnées chromatiques y	0.379
Angle de faisceau	SPHERE_360
Facteur de survie	0.90
Facteur de déphasage (cos φ)	0.90
Source lumineuse LED remplace une source lumineuse fluorescente	not applicable
EPREL ID	519443,519443





Model number

AC33880,AC33880

### Conseils de sécurité

- Possibilité de fonctionnement dans des applications extérieures et dans des luminaires étanches adaptés selon la fiche technique et les instructions d'installation
- La plage de température de fonctionnement du tube LED est limitée. En cas de doute concernant l'application, veuillez mesurer la température Tc max sur le produit avant l'installation.
- Pour le fonctionnement du TUBE LED T8 UN avec une alimentation conventionnelle, le starter existant doit être remplacé par le starter LED inclus dans l'emballage du tube LED.

### TÉLÉCHARGEMENTS

TÉLÉCHARGEMENTS	
	Installation guide SubstiTUBE® T8 T5
	Installation guide Installationsanleitung SubstiTUBE T8 T5
	IES file (IES) ST8V 1.5M 24W 840 UN OSRAM
	LDT file (Eulumdat) ST8V 1.5M 24W 840 UN OSRAM

### DONNÉES LOGISTIQUES

Code produit	Unité d'emballage (Pièces/Unité)	Dimensions (longueur x largeur x hauteur)	Poids approximatif	Volume
4058075546974	Fourreau 1	1,605 mm x 29 mm x 29 mm	306.00 g	1.35 dm <sup>3</sup>
4058075546981	Carton de regroupement 10	1,652 mm x 210 mm x 115 mm	3900.00 g	39.90 dm <sup>3</sup>

Le code produit mentionné décrit la petite quantité d'unité qui peut être commandée. Une unité peut contenir un ou plusieurs produits. Lorsque vous passez la commande, merci de bien vouloir entrer une unité ou un multiple d'une unité.

### Références / Liens

- Pour des informations actuelles, voir sous [www.ledvance.fr/substitute](http://www.ledvance.fr/substitute)

### Conseils juridiques

- En cas d'utilisation en remplacement d'une ampoule fluorescente T8, l'efficacité énergétique totale et la répartition de la lumière dépendent de la conception du système d'éclairage.

---

**AVERTISSEMENT**

Sous réserve de modifications. Sauf erreur ou omission. Veuillez à toujours utiliser la version la plus récente.