

# FICHE PRODUIT

## DULUX D LED EM & AC Mains 10 W/4000 K

OSRAM DULUX® D LED EM & AC MAINS | LED de remplacement des CFLni culot G24d à 2 broches pour fonctionnement sur tension secteur ou sur alimentation conventionnelle



### Zones d'application

- Supermarchés et grands magasins
- Allées et couloirs
- Hôtels, restaurants
- Utilisation en extérieur, uniquement dans des luminaires appropriés

### Avantages du produit

- Remplacement rapide, simple et sûr sans recâblage
- Faible consommation d'énergie
- Remplacement aisé grâce au design compact
- Fonctionnement directement sur secteur 230 V AC possible

### Caractéristiques du produit

- LED replacement for conventional compact fluorescent lamps for use in CCG luminaires or on AC mains
- Type de protection : IP20
- Base rotative autour de son axe longitudinal ( $\pm 90^\circ$ )
- Durée de vie : jusqu'à 30 000 h



- Culot G24d à deux broches

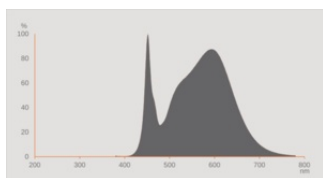
## DONNÉES TECHNIQUES

### DONNÉES ÉLECTRIQUES

Puissance nominale	10.00 W
Tension nominale	220...240 V
Puissance équivalente à une lampe	26 W
Intensité nominale	45 mA
Type de courant	Courant alternatif (AC)
Courant d'appel	20 A
Fréquence de fonctionnement	50/60 Hz
Fréquence du réseau	50/60 Hz
Nb maximal de lampes sur le dis 10 A (B)	200
Max. lamp no. on circuit break. 16 A (B)	300
Distorison hamonique totale	≤ 30 %
Facteur de puissance λ	> 0,50

### Données photométriques

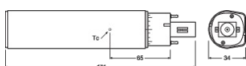
Flux lumineux	1100 lm
Flux nominal lumineux utile 90°	1100 lm
Efficacité lumineuse	110 lm/W
Flux résiduel en fin de vie nomi	0.70
Teinte de couleur (désignation)	Blanc froid
Temp. de couleur	4000 K
Ra Indice de rendu des couleurs	80
Teinte de couleur	840
Ecart-type de correspondance de couleur	≤6 sdcM
Indice du papillotement (PstLM)	1.0
Indice de l'effet stroboscobique (SVM)	0.4



## Données techniques légères

Angle de rayonnement	120 °
Temps de préchauffage (60 %)	< 0.50 s
Temps d'amorçage	< 0.5 s
Angle de faisceau évalué	120.00 °

## DIMENSIONS ET POIDS



Longueur totale	171.00 mm
Diamètre	34,00 mm
Diamètre maximum	34 mm
Poids du produit	72,00 g

## TEMPÉRATURES ET CONDITIONS DE FONCTIONNEMENT

Plage de température ambiante	-20...+50 °C
Température maximale au point de test	90 °C

## Durée de vie

Durée de vie nominale	30000 h
Nombre de cycles de commutation	200000
Maintien du flux lumineux en fin	0.70
Taux de survivance à 6 000 h	≥ 0.90

## DONNÉES SUPPLÉMENTAIRES SUR LE PRODUIT

Culot (désignation standard)	G24d-3
Teneur en mercure	0.0 mg
Sans mercure	Oui
Design / version	Dépolie

## CAPACITÉS

Dimmable	Non
----------	-----

## CERTIFICATS ET NORMES

Classe d'énergie efficace	E 1)
Consommation d'énergie	10.00 kWh/1000h
Type de protection	IP20
Normes	CE / EAC
Groupe de sécurité photobiologique EN62778	RG0

1) Classe d'efficacité énergétique (CEE) sur une échelle de A++ (rendement le plus élevé) à E (rendement le plus bas)

### Catégorisations spécifiques aux pays

Référence de commande	DULUX D26LED10W
-----------------------	-----------------



### Données suivant le règlement européen sur l'étiquetage énergétique EU 2019/2015

Technologie d'éclairage utilisée	LED
Non-dirigée ou dirigée	NDLS
Sur secteur ou non secteur	MLS
Type de culot de la source lumineuse (ou autre interface électrique)	G24d-3
Source lumineuse connectée (SLC)	No
Source lumineuse réglable en couleur	No
Enveloppe	Non
Sources lumineuses à luminance élevée	No
Protection anti-éblouissement	No
Température de couleur proximale	SINGLE_VALUE
Déclaration de puissance équivalente	Non
Longueur	171.00 mm
Hauteur (luminaires cycliques inclus)	34,00 mm
Largeur (y compris les luminaires ronds)	34,00 mm
Coordonnées chromatiques x	0.381
Coordonnées chromatiques y	0.379
Angle de faisceau	SPHERE_360
Facteur de survie	0.90
Facteur de déphasage (cos $\phi$ )	0.90
Source lumineuse LED remplace une source lumineuse fluorescente	not applicable
EPREL ID	604649
Model number	AC35183

### Conseils de sécurité

– Ne convient pas pour un fonctionnement en duo

## TÉLÉCHARGEMENTS

TÉLÉCHARGEMENTS	
	IES file (IES) DULUX D26LED10W840230VEMG24D-3
	LDT file (Eulumdat) DULUX D26LED10W840230VEMG24D-3

## DONNÉES LOGISTIQUES

Code produit	Unité d'emballage (Pièces/Unité)	Dimensions (longueur x largeur x hauteur)	Poids approximatif	Volume
4058075558601	Etui carton fermé 1	37 mm x 37 mm x 174 mm	88.00 g	0.24 dm <sup>3</sup>
4058075558618	Carton de regroupement 10	193 mm x 82 mm x 188 mm	952.00 g	2.98 dm <sup>3</sup>

Le code produit mentionné décrit la petite quantité d'unité qui peut être commandée. Une unité peut contenir un ou plusieurs produits. Lorsque vous passez la commande, merci de bien vouloir entrer une unité ou un multiple d'une unité.

## AVERTISSEMENT

Sous réserve de modifications. Sauf erreur ou omission. Veuillez à toujours utiliser la version la plus récente.