

# FICHE PRODUIT

## P R63 60 36 ° 4.3 W/2700 K E27

PARATHOM® R63 | Lampes LED à réflecteur R 63, culot à vis



### Zones d'application

- Commerces et salles d'exposition
- Applications domestiques
- Applications commerciales
- Éclairage d'accentuation
- Utilisation extérieure uniquement dans des luminaires extérieurs (minimum IP65)

### Avantages du produit

- Remplacement rapide, simple et sûr sans recâblage
- Conception, dimensions, flux lumineux comparables à une lampe à incandescence classique ou halogène
- Faibles coûts de maintenance grâce à une longue durée de vie
- Pas d'émission d'UV ni d'IR dans le faisceau lumineux
- Allumage instantané

### Caractéristiques du produit

- Alternative LED aux lampes halogènes 230V
- Non gradable
- Culot : E27
- Lampe en verre
- Bonne qualité de la lumière ; indice de rendu des couleurs  $R_a: \geq 80$
- Durée de vie : jusqu'à 15 000 h



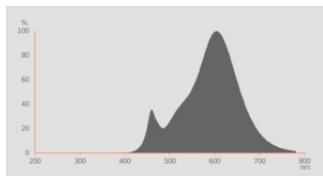
## DONNÉES TECHNIQUES

## DONNÉES ÉLECTRIQUES

Puissance nominale	4.30 W
Tension nominale	220...240 V
Puissance équivalente à une lampe	60 W
Intensité nominale	34,5 mA
Type de courant	Courant alternatif (AC)
Courant d'appel	9.6 A
Fréquence de fonctionnement	50/60 Hz
Fréquence du réseau	50/60 Hz
Nb maximal de lampes sur le dis 10 A (B)	129
Max. lamp no. on circuit break. 16 A (B)	206
Distorison hamonique totale	Non pertinent
Facteur de puissance $\lambda$	0,40

## Données photométriques

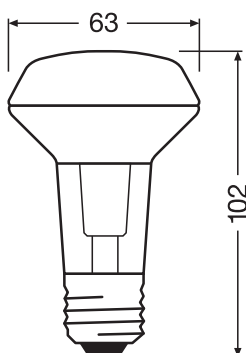
Intensité lumineuse	582 cd
Flux lumineux	350 lm
Flux nominal lumineux utile 90°	350 lm
Efficacité lumineuse	81 lm/W
Flux résiduel en fin de vie nomi	0.70
Teinte de couleur (désignation)	Blanc chaud
Temp. de couleur	2700 K
Ra Indice de rendu des couleurs	$\geq 80$
Teinte de couleur	827
Ecart-type de correspondance de couleur	$\leq 6$ sdcM
Intensité maximale évaluée	582 cd
Maintien flux lumineux à 6 000 h	0.80
Indice du papillotement (PstLM)	0.1
Indice de l'effet stroboscopique (SVM)	0.1



### Données techniques légères

Angle de rayonnement	36 °
Temps de préchauffage (60 %)	< 0.50 s
Temps d'amorçage	< 0.5 s
Angle de faisceau évalué	36.00 °

### DIMENSIONS ET POIDS



Longueur totale	101.50 mm
Diamètre	63,00 mm
Diamètre maximum	63 mm
Poids du produit	102,00 g

### TEMPÉRATURES ET CONDITIONS DE FONCTIONNEMENT

Plage de température ambiante	-20...+40 °C
Température maximale au point de test	75 °C

### Durée de vie

Durée de vie nominale	15000 h
-----------------------	---------

Nombre de cycles de commutation	100000
Maintien du flux lumineux en fin	0.70
Taux de survivance à 6 000 h	≥ 0.90

### DONNÉES SUPPLÉMENTAIRES SUR LE PRODUIT

Culot (désignation standard)	E27
Teneur en mercure	0.0 mg
Sans mercure	Oui
Design / version	Non pertinent
Notes bas de page util. uniquem. produit	Tous les paramètres techniques s'appliquent à la lampe entière / En raison de la complexité de la production des LED, les valeurs techniques indiquées sont des valeurs statistiques qui ne correspondent pas nécessairement aux valeurs techniques réelles de chaque produit individuel. Les valeurs réelles de chaque produit peuvent différer de ces valeurs.

### CAPACITÉS

Dimmable	Non
----------	-----

### CERTIFICATS ET NORMES

Classe d'énergie efficace	F <sup>1)</sup>
Consommation d'énergie	5.00 kWh/1000h
Type de protection	IP20
Normes	CE / EAC
Groupe de sécurité photobiologiq EN62778	RG1

1) Classe d'efficacité énergétique (CEE) sur une échelle de A (rendement le plus élevé) à G (rendement le plus bas)

### Catégorisations spécifiques aux pays


Référence de commande	LEDPR6360 4,3W/
-----------------------	-----------------

### Données suivant le règlement européen sur l'étiquetage énergétique EU 2019/2015

Technologie d'éclairage utilisée	LED
Non-dirigée ou dirigée	DLS
Sur secteur ou non secteur	MLS
Type de culot de la source lumineuse (ou autre interface électrique)	E27
Source lumineuse connectée (SLC)	No
Source lumineuse réglable en couleur	No
Enveloppe	Non
Sources lumineuses à luminance élevée	No

Protection anti-éblouissement	No
Température de couleur proximale	SINGLE_VALUE
Déclaration de puissance équivalente	Oui
Longueur	101.50 mm
Hauteur (luminaires cycliques inclus)	63,00 mm
Largeur (y compris les luminaires ronds)	63,00 mm
Coordonnées chromatiques x	0.455
Coordonnées chromatiques y	0.405
Indice de rendu des couleurs R9	1
Angle de faisceau	NARROW_CONE_90
Facteur de survie	0,9
Facteur de déphasage (cos φ)	0.50
Source lumineuse LED remplace une source lumineuse fluorescente	not applicable
EPREL ID	522934
Model number	AC32667

## TÉLÉCHARGEMENTS

TÉLÉCHARGEMENTS	
	Declarations of conformity R39 R50 R63 R80 LED lamp

## DONNÉES LOGISTIQUES

Code produit	Unité d'emballage (Pièces/Unité)	Dimensions (longueur x largeur x hauteur)	Poids approximatif	Volume
4058075607873	Etui carton fermé 1	65 mm x 65 mm x 107 mm	119.00 g	0.45 dm <sup>3</sup>
4058075607880	Carton de regroupement 10	357 mm x 147 mm x 125 mm	1323.00 g	6.56 dm <sup>3</sup>

Le code produit mentionné décrit la petite quantité d'unité qui peut être commandée. Une unité peut contenir un ou plusieurs produits. Lorsque vous passez la commande, merci de bien vouloir entrer une unité ou un multiple d'une unité.

## Références / Liens

- Pour d'autres produits et de plus amples informations actuelles sur les lampes LED, voir sous [www.ledvance.fr/lampes-led](http://www.ledvance.fr/lampes-led)
- Plus d'informations sur la garantie sous [www.ledvance.fr/garantie](http://www.ledvance.fr/garantie)

## AVERTISSEMENT

Sous réserve de modifications. Sauf erreur ou omission. Veuillez à toujours utiliser la version la plus récente.