



TDFV15315S

Lave-vaisselle | 60 cm | 13 couverts | E | 47 dB(A) | 11.4 | 5 programmes |



Cuve inox

Gagnez en solidité

Tous les lave-vaisselle Beko sont équipés d'une cuve en inox, matériau robuste et durable, il résiste aux rayures, tâches et odeurs.



Afficheur Leds

Programmez simplement votre lavage

La fenêtre afficheur vous donne accès au départ différé 3-6-9 heures, au choix du programme et aux différentes options (Demi-charge, Séchage Plus...)



Départ différé

Départ différé 3-6-9 heures

Lavez pendant le tarif heures creuses

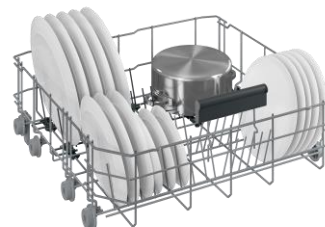
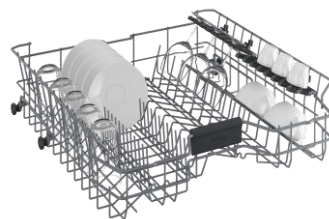
Grâce au départ différé 3-6-9 heures, vous pouvez mieux gérer votre emploi du temps et faire des économies en bénéficiant des tarifications heures creuses.



Programme Quick&Shine

Lavez rapidement et efficacement

Le programme Quick & Shine vous garantit un lavage et un séchage parfait (classe A) en seulement 58 minutes. Le tout en consommant moins de 12 litres d'eau.



Sécurité
anti-débordement
& anti-fuite

Sécurités anti-débordement et anti-fuite

Assurez-vous contre les dégâts des eaux

Les sécurités anti-débordement et anti-fuite protègent contre tous les risques d'inondation. Le surplus d'eau dans ou sous la cuve est automatiquement évacué.

TDFV15315S

Lave-vaisselle | | 60 cm | 13 couverts | E | 47 dB(A) | 11.4 | 5 programmes |



INFORMATIONS	
Référence	TDFV15315S
Famille de produit	Lave-vaisselle
Taille du produit	60 cm
Origine de fabrication	Turquie
Code EAN	8690842381850

PERFORMANCES EU2021	
Nombre de couverts	13
Consommation d'eau (litres)	11.4
Niveau sonore dB(A)	47
Classe de séchage	A
Cons. d'énergie par cycle	0.937 kWh
Classe énergétique	E
Cons. d'énergie pour 100 cycles	94 kWh
Durée prog. de référence (h:min)	03:30
Classe de niveau sonore	C

CARACTERISTIQUES	
Type de moteur	Standard
Matière de la cuve	Inox
Matière du filtre	Inox
Système de séchage	Statique
Adoucisseur d'eau	Oui
Indicateur de liquide de rinçage	Oui
Indicateur de sel	Oui
Anti-débordement + Anti-fuite	Oui

PROGRAMMES	
Nombre de programmes	5
Températures de lavage	35-50-65-70
Programme 1	Eco 50°
Programme 2	Intensif 70°
Programme 3	Quotidien
Programme 4	Quick&Shine 58°
Programme 5	Express

FONCTIONS	
Option 1	Demi-charge
Option 2	Départ différé
Sécurité enfant	Oui
Touche demi-charge	Oui
Option Tablette tout en 1	Oui
Départ différé	3-6-9 heures


PANIER & ACCESSOIRES	
Nombre de bras de lavage	2
Panier supérieur Réglable	Fixe
Nombre de clayettes à tasses	2
Picots rabattables panier inférieur	4
Poignée sur panier supérieur	Poignée plastique
Poignée sur panier inférieur	Poignée plastique
Panier à couverts	Nomade
Couleur des paniers	Gris

DESIGN	
Plateforme	Atlantis
Couleur	Silver
Type d'affichage	LED
Couleur de la poignée	Silver
Bandeau	Texte Français
Couleur du bouton	Silver
Couleur du bandeau	Silver

DETAILS TECHNIQUES	
Tension (V)	220-240
Fréquence (Hz)	50
Type de prise	Européenne
Puissance totale (W)	1800-2100

DIMENSIONS	
Largeur sans emballage (cm)	59.8
Hauteur de la niche	85 cm
Hauteur sans emballage (cm)	85.0
Profondeur sans emballage (cm)	60.0
Profondeur porte ouverte	115.0 cm
Poids sans emballage (kg)	43.20
Largeur avec emballage (cm)	64.4
Hauteur avec emballage (cm)	88.9
Profondeur avec emballage (cm)	66.1
Poids avec emballage (kg)	45.20

Existe uniquement en SILVER



94 kWh / 100



13 x



11,4 L



3:30



47 dB

ABCD



11 ANS

Beko s'engage à conserver toutes les pièces détachées de cet appareil pendant 11 ans à compter de la date d'achat. BEKO France – Visuels non contractuels, informations sujettes à modifications. 22/02/2021 - V4

Suivez notre actualité sur le site beko.fr et sur

