



FICHE PRODUIT

LED TUBE T8 EM VALUE 1200 mm 15W 840

LED TUBE T8 EM VALUE | Tubes LED économiques pour ballast ferromagnétique (CCG) et secteur AC



Zones d'application

- Éclairage général avec des températures ambiantes de -20 à +45 °C
- Couloirs, escaliers, garages parking
- Entrepôts
- Chambres froides et entrepôts
- Applications domestiques

Avantages du produit

- Jusqu'à 69 % d'économies d'énergie (par rapport à une lampe fluorescente T8)
- Remplacement rapide, simple et sûr avec ou sans recâblage
- Pas de flexion grâce au tube en verre
- Très haute résistance aux cycles de commutation (on/off)
- Démarrage instantané, se combine idéalement des systèmes de détection
- Également adapté pour fonctionner à basse température

Caractéristiques du produit

- Remplacement LED des lampes fluorescentes T8 classiques avec culot G13 pour utilisation dans les luminaires avec alimentation conventionnelle ou branchement direct
- Fonctionnement simple et tandem sur ballast conventionnel (versions ≤0,9 m)
- Tube en verre
- Longue durée de vie : 50 000 h
- Éclairage uniforme
- Sans mercure et conforme à RoHS



- Type de protection : IP20
- Faible scintillement selon EU 2019/2020 ($SVM \leq 0,4$ / $PstLM \leq 1$)

DONNÉES TECHNIQUES

DONNÉES ÉLECTRIQUES

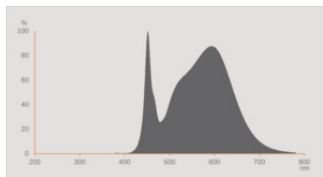
Puissance nominale	15.00 W
Tension nominale	220...240 V
Mode d'opération	Ballast ferromagnétique (CCG), Secteur courant alternatif (AC)
Intensité nominale	76 mA
Type de courant	Courant alternatif (AC)
Courant d'appel	8.4 A
Convient pour entrée CC	Oui
Plage de tension admissible en Courant Continu (DC)	186...260 V
Fréquence de fonctionnement	50/60 Hz
Fréquence du réseau	50/60 Hz
Nbr max de lampes placés sur le disjoncteur 10 A (B)	71
Nbr max de lampes sur le disjoncteur B10A - Ballast conventionnel NON compensé	74
Nbr max de lampes sur le disjoncteur B10A – Ballast conventionnel compensé	28
Nbr max de lampes placés sur le disjoncteur 16 A (B)	89
Nbr max de lampes sur le disjoncteur B16 A – Ballast conventionnel NON compensé	92
Nbr max de lampes sur le disjoncteur B16A – Ballast conventionnel compensé	36
Distorsion harmonique totale	< 52 %
Facteur de puissance λ	0,90

Données photométriques

Flux lumineux	1800 lm
Efficacité lumineuse	120 lm/W
Flux résiduel en fin de vie nomi	0.70
Teinte de couleur (désignation)	Blanc froid
Temp. de couleur	4000 K
Ra Indice de rendu des couleurs	80
Teinte de couleur	840
Ecart-type de correspondance de couleur	≤6 sdcM
Maintien flux lumineux à 6 000 h	0.80
Indice du papillotement (PstLM)	1

Indice de l'effet stroboscopique (SVM)

0.4

EPREL data spectral diagram PROF
LEDr 4000K

Données techniques légères

Angle de rayonnement	190 °
Temps de préchauffage (60 %)	< 0.50 s
Temps d'amorçage	< 0.5 s

DIMENSIONS ET POIDS



Longueur totale	1213.00 mm
Longueur du culot hors pins	1200.00 mm
Diamètre	26,70 mm
Diamètre du tube	25,8 mm
Diamètre maximum	28 mm
Poids du produit	175,00 g

TEMPÉRATURES ET CONDITIONS DE FONCTIONNEMENT

Plage de température ambiante	-20...+45 °C ¹⁾
Température maximale au point de test	70 °C
T° fonctionnement confit norme IEC 62717	55 °C ²⁾

1) Température autour de la lampe - pour les luminaires fermés : température à l'intérieur du luminaire

2) Classé Tp. Le point Tp coïncide avec le point Tc - marqué sur l'appareil

Durée de vie

Durée de vie L70/B50 @ 25 °C	50000 h
Nombre de cycles de commutation	200000
Maintien du flux lumineux en fin	0.70
Taux de survivance à 6 000 h	≥ 0.90

DONNÉES SUPPLÉMENTAIRES SUR LE PRODUIT

Culot (désignation standard)	G13
Teneur en mercure	0.0 mg
Sans mercure	Oui
Notes bas de page util. uniquem. produit	Disponible à partir de juin 2025

CAPACITÉS

Gradable	Non
----------	-----

CERTIFICATS ET NORMES

Classe d'énergie efficace	E 1)
Consommation d'énergie	15.00 kWh/1000h
Type de protection	IP20
Normes	CE / EAC / UKCA
Groupe de sécurité photobiologique EN62778	RG0

1) Classe d'efficacité énergétique (CEE) sur une échelle de A (rendement le plus élevé) à G (rendement le plus bas)

Catégorisations spécifiques aux pays

Référence de commande	LEDTUBE T8 EM V
-----------------------	-----------------

DONNÉES LOGISTIQUES

Plage de température de stockage	-20...+80 °C
----------------------------------	--------------

Données suivant le règlement européen sur l'étiquetage énergétique EU 2019/2015

Technologie d'éclairage utilisée	LED
Non-dirigée ou dirigée	NDLS
Sur secteur ou non secteur	MLS
Type de culot de la source lumineuse (ou autre interface électrique)	G13
Source lumineuse connectée (SLC)	Non
Source lumineuse réglable en couleur	Non
Enveloppe	Non
Sources lumineuses à luminance élevée	Non

Protection anti-éblouissement	Non
Température de couleur proximale	SINGLE_VALUE
Puissance en mode veille	<0.5 W
Déclaration de puissance équivalente	Non
Longueur	1213,00 mm
Hauteur (luminaires cycliques inclus)	26.70 mm
Largeur (y compris les luminaires ronds)	26.70 mm
Coordonnées chromatiques x	0.38
Coordonnées chromatiques y	0.38
Indice de rendu des couleurs R9	1
Correspondance pour l'angle de faisceau	SPHERE_360
Facteur de survie	0.9
Facteur de déphasage (cos ϕ)	0.9
Source lumineuse LED remplace une source lumineuse fluorescente	Non
ID EPREL	2153817,2329441
Numéro de modèle	AC69491,AC73562




ÉQUIPEMENT / ACCESSOIRES







- Convient pour une alimentation conventionnell avec des engins de commande à faible perte et conventionnelles

Conseils de sécurité

- Non adapté pour un fonctionnement avec ballast électronique
- Possibilité de fonctionnement dans des applications extérieures et dans des luminaires étanches adaptés selon la fiche technique et les instructions d'installation
- Ne convient pas à l'éclairage de secours.
- Débrancher le secteur avant l'installation.

TÉLÉCHARGEMENTS

	Documents et certificats	Nom du document
	Instructions pour l'utilisateur / instructions de sécurité	ECOCLASS SURFACEMOUNTCLIPS4X10X4EUELEDV
	Instructions pour l'utilisateur / instructions de sécurité	
	Déclarations de conformité	LEDTUBE

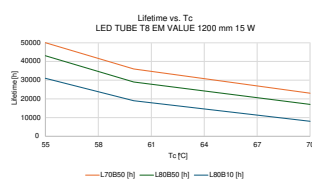
Documents et certificats		Nom du document
	Déclarations de conformité UKCA	LEDTUBE
Photométrie et fichiers pour études d'éclairage		Nom du document
	Fichier IES (IES)	LEDTUBE T8 EM V 1200 15W 840 LEDV
	Fichier LDT (Eulumdat)	LEDTUBE T8 EM V 1200 15W 840 LEDV
	Fichier UGR (tableau UGR)	LEDTUBE T8 EM V 1200 15W 840 LEDV
	Courbe de répartition de la lumière type polaire	LEDTUBE T8 EM V 1200 15W 840 LEDV
	Distribution de puissance spectrale	EPREL data spectral diagram PROF LEDr 4000K

DONNÉES LOGISTIQUES

Code produit	Unité d'emballage (Pièces/Unité)	Dimensions (longueur x largeur x hauteur)	Poids approximatif	' Volume
4099854434624	Fourreau 1	1,255 mm x 29 mm x 29 mm	204.00 g	1.06 dm ³
4099854434631	Carton de regroupement 10	1,290 mm x 170 mm x 95 mm	2661.00 g	20.83 dm ³

Le code produit mentionné décrit la petite quantité d'unité qui peut être commandée. Une unité peut contenir un ou plusieurs produits. Lorsque vous passez la commande, merci de bien vouloir entrer une unité ou un multiple d'une unité.

DÉTAILS COMPLÉMENTAIRES



Références / Liens

– Plus d'informations sur la garantie sous www.ledvance.fr/garantie

Conseils juridiques

– En cas d'utilisation en remplacement d'une ampoule fluorescente T8, l'efficacité énergétique totale et la répartition de la lumière dépendent de la conception du système d'éclairage.

AVERTISSEMENT

Sous réserve de modifications. Sauf erreur ou omission. Veuillez à toujours utiliser la version la plus récente.